

**«Экзамус» жүйесін пайдалану бойынша нұсқаулық
(студенттерге арналған)**

Мазмұны

1. Жүйелік талаптар
2. Тестілеу алдында жұмыс орнын дайындау
3. Тестілеуден өту ережесі

1. Жүйелік талаптар

- Стационарлық компьютер немесе ноутбук (мобильді құрылғылармен қолданбаңыз);
- Windows 7, Windows 8, Windows 8.1, Windows 10 немесе Mac OS операциялық жүйесі 10.10 нұсқалары немесе одан да жаңа;
- Жедел жады: 3 Гб және одан да көп;
- Қатты дискідегі бос орын 500 Мб;
- Google Chrome интернет-браузерін пайдаланыңыз (<https://www.google.com/chrome> сілтемесі арқылы жүктеп алсаңыз болады);
- Қосылған фронтальды веб-камера болуы керек (640x480px рұқсаттылықтан кем емес);
- Жарамды және қосылған микрофонның болуы керек (ноутбуктердегі);
- Компьютерден деректерді беру жылдамдығымен тұрақты интернет-қосылыстың болуы 1 Мбит/сек.-тан төмен емес (байланыс жылдамдығын мына сілтеме арқылы <https://www.speedtest.net> тексеруге болады);
- Компьютер компьютерді тексеруден сәтті өтуі керек (тексеру функциясы Examus-та авторизацияланудан кейін қолжетімді болады).

2. Тестілеу алдында жұмыс орнын дайындау

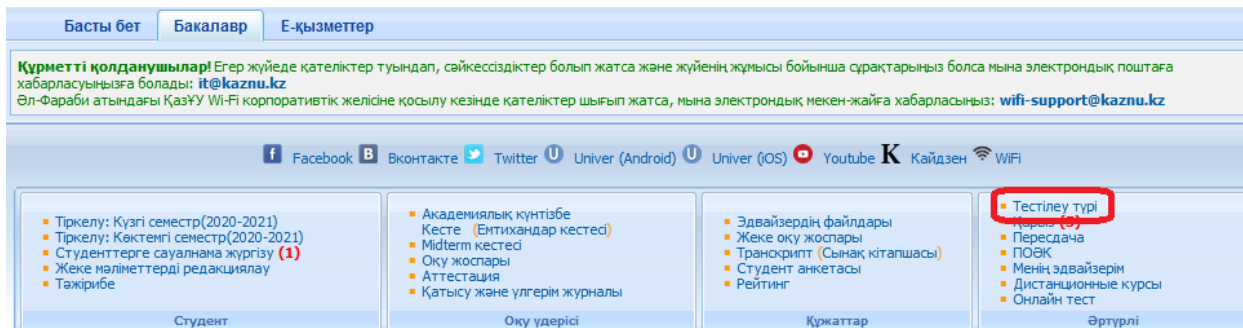
Тестілеу сәтті өту үшін тест алдында келесі қадамдарды жасау керек:

- Бөлмеде жақсы жарықтандыруды қамтамасыз ету
- Интернет қосылысының бар-жоғын және жылдамдығын тексеріңіз
- Камера мен микрофон қосылғанын тексеріңіз, камера ашық болуы керек
- Жеке тұлғаны сәйкестендіру үшін құжатты дайындаңыз
- Ноутбукты желіге қосыңыз
- Барынша өнімділігін қамтамасыз ету үшін компьютерді қайта іске қосыңыз (перезагрузка)
- Браузердегі барлық қажетсіз бағдарламалар мен қойындыларды өшіріңіз
- Құлаққаптарды, кітаптар мен конспектілерді алып тастаңыз (егер олар емтихан ережелерімен рұқсат етілмесе)
- Қайталанатын мониторларды өшіріңіз (егер бар болған жағдайда)

3. Тестілеуден өту ережесі

Тестілеуден өту үшін келесі шарттарды орындаңыз:

- Жүйедегі парақшаңызға кіріп, *Тестілеу түрі* командасын таңдаңыз



Сурет 1 – Тестілеу

- ✓ Белсенді тестті таңдаңыз
- ✓ Содан кейін екі рет басу арқылы тестті ашыңыз немесе *Ашу* түймешігін басыңыз

Тесты. 2019-2020 год Весенний семестр.					
2019-2020 год Осенний семестр			2020-2021 год Осенний семестр		
Дисциплина	Тип тестирования	Контроль	Преподаватель	Время	Статус
Организация таможенного дела	Оценка в ведомость	Экзаменационная сессия (100)	Шокенов К. А.	22.05.2020 16:00 - 24.05.2020 16:00	Активный

Сурет 2 – Тесттер

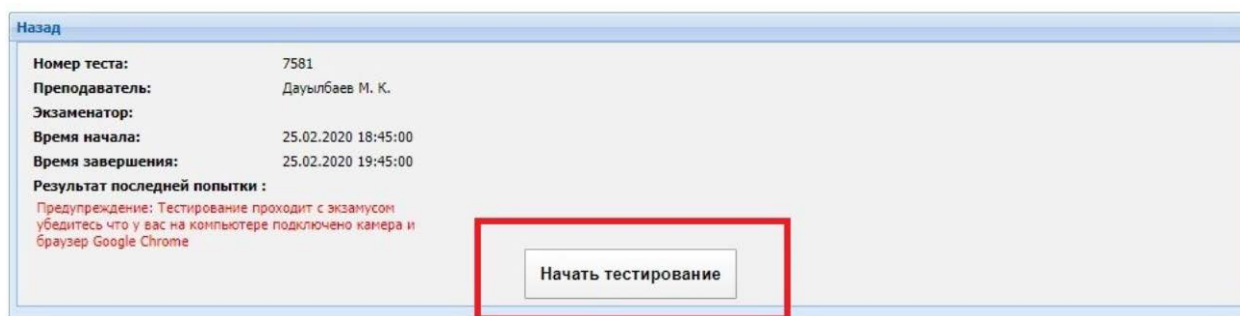
- ✓ Одан әрі *Тестілеуді бастау* командасын басыңыз

Ескерту: Тестілеу экзамуc арқылы өтеді, Google Chrome браузері мен камера қосұлы тұрғанына көз жеткізіңіз

Тестілеу басталар алдында көз жеткізіңіз:

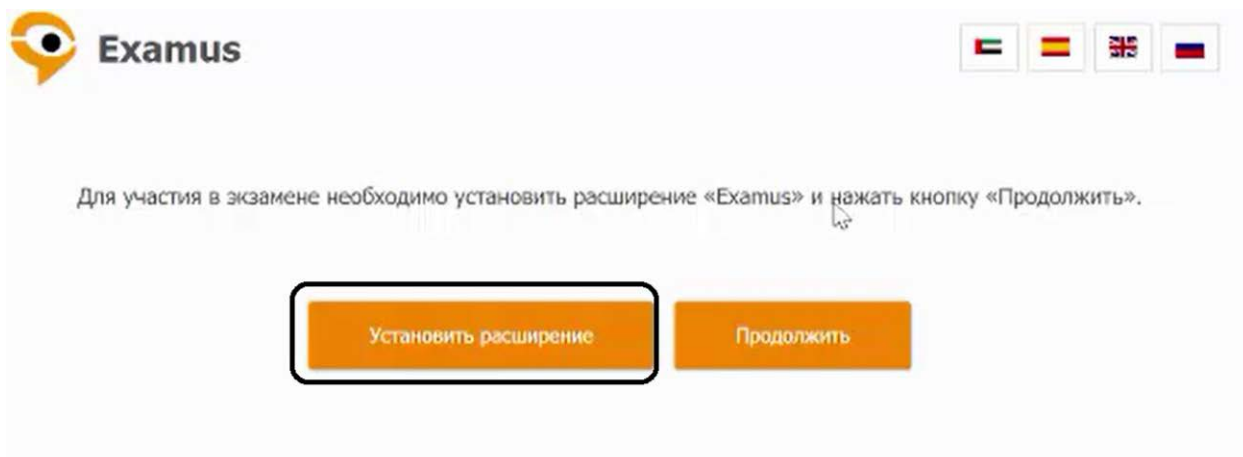
- ✓ камера және микрофон қосылғандығына;
- ✓ камераның линзасы бөгде затпен жабылмағандығына;
- ✓ бөлме жарықтандырылғандығына;

- ✓ интернет байланыс дұрыс жұмыс істеп тұрғандығына.



Сурет 3 – Тестілеуді бастау

- ✓ Осыдан кейін Экзамус кеңейтуін орнату бетіне өтіңіз
- ✓ Кеңейтімді орнату түймешігін басыңыз
- ✓ Кеңейтуді орнатқаннан кейін браузерде Экзамус белгішесі пайда болады
- ✓ Содан кейін *Жалғастыру* басыңыз



Сурет 4 – Кеңейтімді орнату беті

Одан әрі Экзамус жүйесін пайдалану ережелері жазылған терезе ашылады

- ✓ Ережелермен танысыңыз
- ✓ Егер сіз шарттармен келіссеңіз және өңдеуге келісім берсеңіз, белгі қойыңыз
- ✓ Содан кейін *Жалғастыру* басыңыз

Правила использования системы прокторинга «Экзакус», далее Система прокторинга

1. Порядок прохождения тестирования

1. К тестированию допускаются Пользователи, зарегистрированные в Системе прокторинга, либо на одной из платформ-партнеров, подтверждающих регистрацию Пользователя.
2. После авторизации с помощью реквизитов доступа к учетной записи в Системе прокторинга (либо с помощью процедуры передачи авторизации с платформы-партнера), Пользователь получает доступ к списку доступных ему тестов/экзаменов (либо к веб-сайту платформы-партнера, соответственно), где он может выбрать доступный ему экзамен (либо выполнить иные действия, предусмотряемые регламентом платформы-партнера).
3. После выбора теста/экзамена Пользователь проходит процедуру идентификации согласно инструкциям системы и проктора.
4. После успешного подтверждения личности Пользователя Система прокторинга допускает пользователя к процессу тестирования.
5. Во время процесса тестирования Система прокторинга ведет видео и аудиозапись действий Пользователя, запись рабочего стола компьютера Пользователя (далее Материалы), и обеспечивает передачу указанных Материалов Проктору.
6. После завершения теста/экзамена Материалы могут быть переданы для обработки и анализа третьим лицам, в частности, организаторам тестирования.

2. Требования к Пользователю

1. Пользователь обязуется не передавать реквизиты доступа к своей учетной записи в Системе прокторинга третьим лицам.
2. Пользователь обязан обеспечить необходимые условия для работы Системы прокторинга:
 - о достаточный уровень освещенности
 - о отсутствие шумового фона, препятствующего контролю аудиоканала
 - о наличие документа, удостоверяющего личность пользователя
 - о отсутствие помех передаче видео и аудио сигнала
 - о выполнение технических требований к оборудованию пользователя (см.ниже).
3. Пользователь соглашается, что лицо, чьи документ и изображение были зафиксированы в Системе прокторинга при первом входе, является владельцем данной учетной записи в Системе прокторинга.
4. Пользователь обязан использовать для идентификации оригинал документа, удостоверяющего его личность.
5. Пользователь обязан не покидать зону видимости веб-камеры во время тестирования.
6. Пользователь обязан не отключать микрофон во время тестирования.
7. Пользователь обязуется во время тестирования использовать только одно средство вывода изображения (монитор, ТВ, проектор), одну клавиатуру, один манипулятор (компьютерную мышь, трекпойнт и др.).
8. Пользователь не имеет права привлекать помощь третьих лиц во время тестирования.
9. Пользователь не имеет права предоставить доступ к компьютеру сторонним лицам во время тестирования.
10. Пользователь не имеет права во время тестирования вступать в разговоры с третьими лицами, использовать справочные материалы (книги, шпаргалки, записи), сотовые телефоны, пейджеры, калькуляторы, планшеты. Допускается использование только того компьютера, что непосредственно используется для работы приложения "Экзакус".
11. Пользователь соглашается с тем, что Проктор вправе прервать процесс тестирования в случае нарушения настоящих Правил либо нарушения этических норм Пользователем.

3. Технические требования к оборудованию Пользователя

1. ОС: Windows (версии 7, 8, 8.1, 10) или OS X (версии 10.9 и выше)
2. Интернет-браузер Google Chrome последней на момент сдачи экзамена версии
3. Наличие исправной и включенной веб-камеры (включая встроенные в ноутбуки)
4. Наличие исправного и включенного микрофона (включая встроенные в ноутбуки)
5. Установленное Chrome-приложение «Exacus»
6. Наличие постоянного интернет-соединения со скоростью передачи данных от Пользователя (upload) не ниже 1 Мбит/сек.

- ✓ Я согласен с правилами проведения онлайн-тестирования
- ✓ Я даю письменное согласие на обработку и хранение моих персональных данных
- ✓ Отправить мне бланк заявления на электронную почту

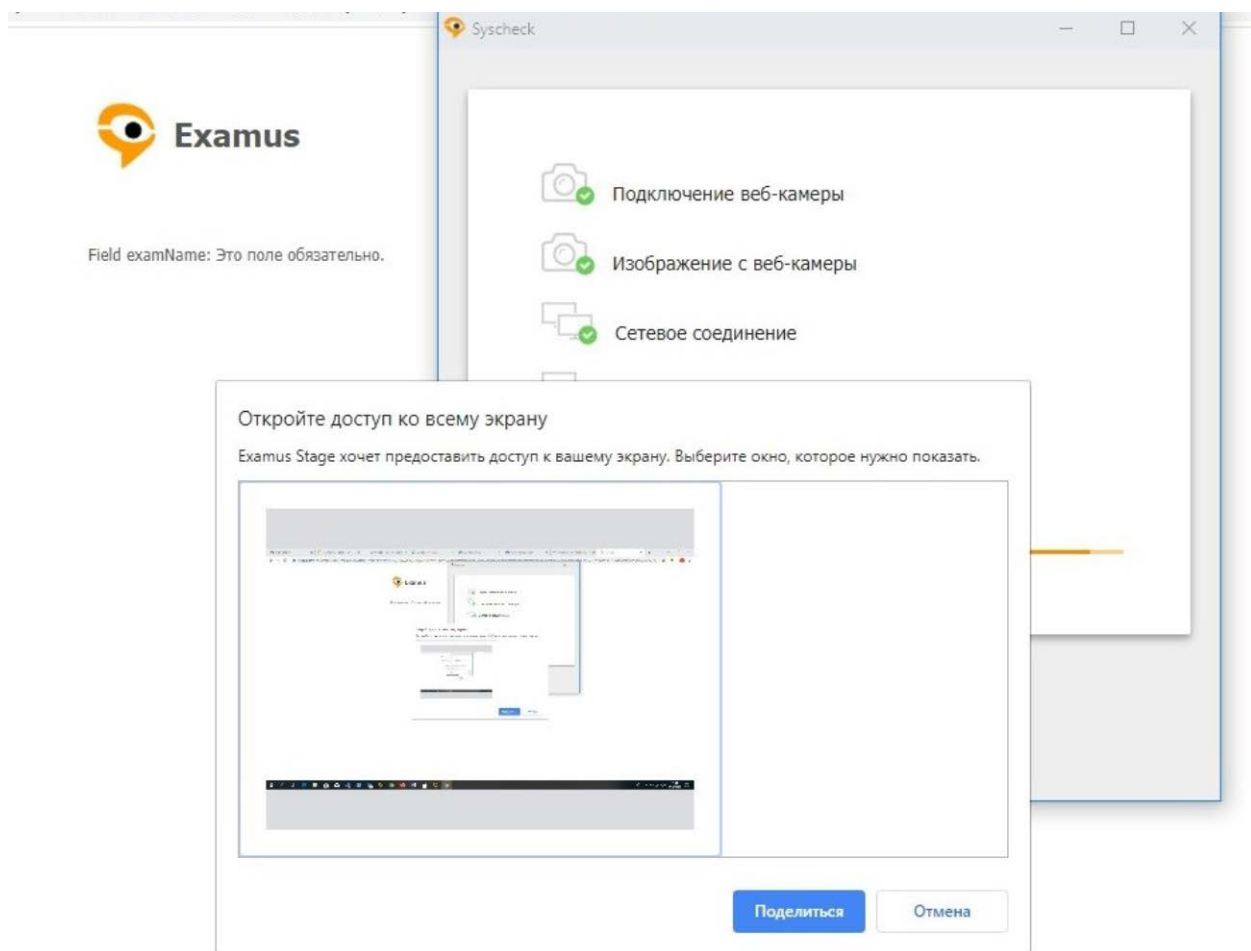
Продолжить

Сурет 5 – Экзакус жүйесін қолдану ережесі

Әрі қарай Экзакус тексереді:

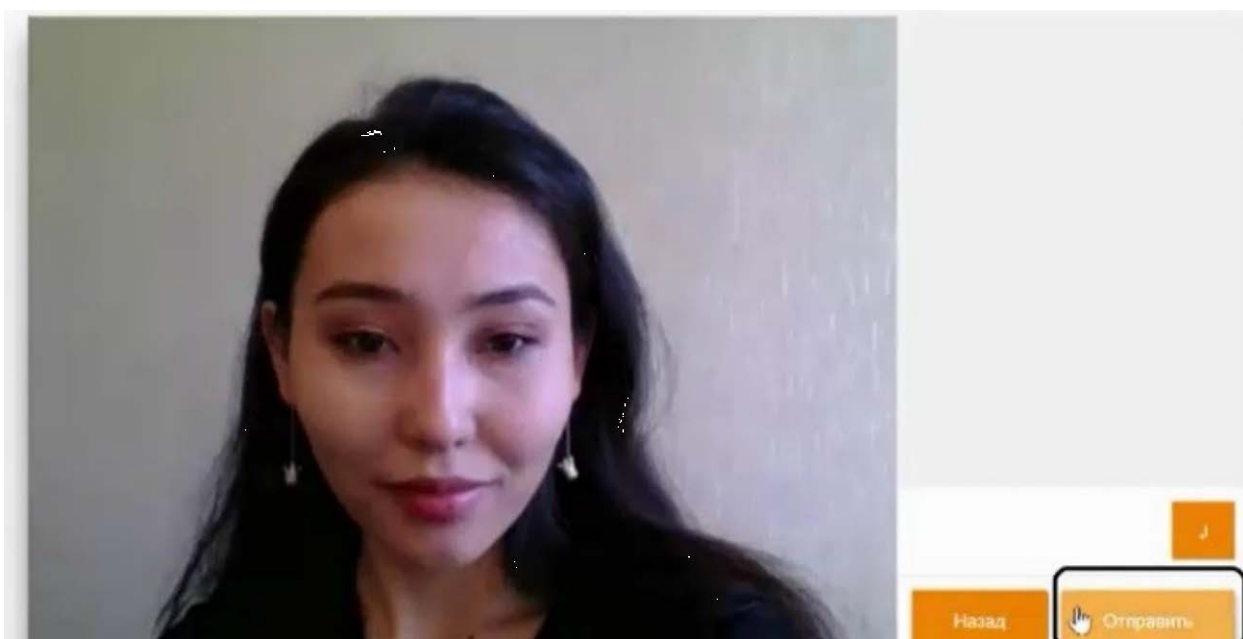
- ✓ Веб-камераны қосу
- ✓ Веб-камерадан сурет
- ✓ Желі қосылымы
- ✓ Қосымша мониторлардың болмауы
- ✓ Веб-камерамен трансляция және жұмыс үстелін көрсету

Содан кейін, сіз келісім беретін экран аймағын таңдап, *Бәлісу* батырмасын басыңыз



Сурет 6-Экранға қолжетімділікті ашу

Бұдан әрі, жүйе құжаттық фото үшін суретке түсуді сұрайды Суретке түсіп, *Жіберу* батырмасын басыңыз



Сурет 7 – Құжатқа сурет

Суретті жібергеннен кейін, Экзамус сұрауыңызды өңдейді және тестілеу бетін ашады.

Тесттен өтуге болады.

1-ші тестирование: **цронын**
Время начала: 26.02.2020 8:33:59
Оставшееся время: **4 мин 5 сек**


Номер вопроса	1	2	3	4	5	6	7	8	9	10	11	12	13	14	15	16	17	18	19	20	21	22	23	24
Ответ студента																								

<< 1 / 30 >>

1. Клеро тендеуі

А.

В.



Сурет 8 – Тестілеу терезесі

Тестілеу аяқталғаннан кейін, *Аяқтау* батырмасын басыңыз